

天然の椿の種子から搾った、100%植物油「大島椿」の使い方



椿のチカラを、髪で実感。

極上ヘアケア

極上のつや髪づくりには欠かせない椿油。デイリーケアの他にも、頭皮ケアやパックなどのスペシャルケアにも。

■ 定期的な頭皮ケアも、「大島椿」で。

つや髪には、頭皮から根本的にケアすることが不可欠。頭皮は汚れがたまりやすく、シャンプーだけではケアしきれません。椿油は頭皮になじませるだけで毛穴の汚れを無理なく溶かし出します。



キレイな毛穴 詰まった毛穴



椿のチカラを、肌で実感。

贅沢スキンケア

椿油はスキンケアにもお使いいただけます。贅沢な使い心地をお試しください。

■ 「椿油」はお肌にとってやさしい成分です。

「椿油」の主成分であるオレイン酸トリグリセリドは、私たちの皮脂にも含まれています。だから、椿油は皮膚にやさしくなじみ、刺激が少ないので、人間のお肌にとってもやさしいのです。



椿の実と種

シャンプーの前に つや髪は頭皮からはぐくむ 頭皮ケア

使用量 5mL(約30滴)
小皿に移しかえて使うと便利です。移しかえた椿油は一度で使いきってください。
使用回数 週1回程度
週1回程度のご使用が目安ですが、毎日でもお使い頂けます。

- ① シャンプー前の乾いた頭皮に大島椿をつけます。
- ② 指の腹を使って頭皮全体にやさしく丁寧になじませます。
※椿油は頭皮の皮脂によくなじむので、力を加えて擦り込んだりする必要はありません。
- ③ 5分ほど置きます。
※5分ほど置くと、椿油が自然に頭皮全体に広がって毛穴に詰まった皮脂汚れとなじみ、取り除きやすくなります。
- ④ ぬるま湯でよく洗い流してからシャンプーで2度洗います。
※指をこきざみに動かし、頭皮を丁寧に洗います。その後、十分にすすいでください。

スペシャルケアに ダメージを防いでうるおう髪に オイルパック

使用量 ショート 15mL (ティースプーン3杯程度)
セミロング 20mL (ティースプーン4杯程度)
ロング 20~30mL (ティースプーン4~6杯程度)
使用回数 月2回程度
使用回数・箇所・量は、髪の傷みに合わせて調節してください。

- ① シャンプー前の乾いた髪に大島椿をなじませます。
※傷みの気になる部分を中心に髪全体になじませます。くしでとかして全体にいきわたらせます。
 - ② 蒸しタオルで髪をおおい、10~20分そのままにします。
※タオルの上からヘアキャップを重ね、入浴して温まるとさらに効果的です。
- 蒸しタオルのつくり方
タオルを濡らして軽くしぼり、電子レンジで30~60秒ほど加熱します。
※やけどには充分ご注意ください。
- ③ ぬるま湯でよく洗い流してからシャンプーで2度洗います。
※一度目は髪についた汚れを軽く流すように洗い、二度目は頭皮までしっかりと洗います。その後、十分にすすいでください。

デイリーケアで輝く髪へ パサつきや枝毛を防ぐ 洗い流さないトリートメント

使用量 ショート 1滴弱
セミロング 1~2滴
ロング 2~3滴
使用回数 毎日のお手入れに
使用量は、髪の傷みに合わせて調節してください。「足りないかも?」と感じる位少量から試し、乾かした髪の状態を見て調節してください。

- ① 洗髪後、髪をタオルドライします。
 - ② 大島椿を数滴、毛先になじませます。
※最初に毛先を中心につけ、手くしでムラなくなじませます。毛先にいきわたったら他の部分にもつけます。
 - ③ ドライヤーで乾かします。
- 広がる髪をまとまりやすく
スタイリング
- ① 大島椿を数滴髪になじませ、ブラシ等で整えます。
※毛先からなじませてください。

毎日のお手入れに 負担が少なく、キレイに落ちる クレンジング

使用量 10~12滴
使用量はご自分の適量で調節してください。
使用回数 毎日のお手入れに

- ① 乾いた手のひらに大島椿を伸ばし、顔全体になじませます。
※ご使用前に顔や手を濡らさないでください。濡れている場合は水気を拭き取ってからご使用ください。
- ② 目頭から円を描くようにメイクを浮かせます。
※特に落ちにくい目のまわりは、再度少量のオイルをつけたり、やさしくなじませます。
- ③ ティッシュで、軽く拭き取ります。
※強くこすらないでください。
- ④ 洗顔料で洗い、すすいだ後、通常のケアを行います。

スペシャルケアに 天然の椿のチカラで オイルパック

使用量 5~6滴
使用量はご自分の適量で調節してください。
使用回数 週1回程度

- ① 洗顔後、大島椿を顔全体に押しさえるようになじませます。
- ② 5~10分パックします。
- ③ ティッシュなどでやさしく拭き取ります。
※強くこすらないでください。
- ④ 洗顔料で洗い、すすいだ後、通常のケアを行います。

バスタイムに 毛穴すっきり 角栓ケア

使用量 4~5滴
使用量はご自分の適量で調節してください。
使用回数 週1回程度

- ① クレンジング後に、大島椿を顔全体になじませます。
- ② 鼻を中心に3~5分オイルマッサージします。
- ③ マッサージ後、蒸しタオルを2分ほど顔にのせます。
※やけどには充分ご注意ください。
- ④ 洗顔料で洗い、すすいだ後、通常のケアを行います。


その他、ハンドケアなどにもお使いいただけます。

大島椿で、髪も頭皮も美しく。


<http://www.oshimatsubaki.co.jp>


さらに詳しい美髪テクニック&商品情報は、
ホームページ・モバイルサイトをご覧ください。

モバイルサイトはこちらから >>
<http://os-t.jp>



> お客様相談室 朝10時~夕方5時
月曜日~金曜日(祝日は除きます)

 0120-457-178

販売店がお近くない場合は通信販売をご利用ください。
> ご注文専用ダイヤル  0120-457-255

注意 ■傷・はれもの・湿疹等、異常のある時はご使用をおやめください。■本品を使用して刺激等の異常があらわれた場合は、使用を中止し皮膚科専門医等にご相談ください。■目に入らないようご注意ください。目に入って異常を感じた場合は、専門医等にご相談ください。■天然成分のため、色の濃淡が生ずることがありますが、品質には問題ありません。■寒冷時に白く濁ったり凍ることがありますが、水分の混入を防ぐためキャップをきちんと閉め、湯せん(40℃以下)をして温めると、もとの状態に戻ります。■品質を保つため箱に入れて保管してください。■床につくすべりやすくなりますのでご注意ください。■使用時に容器の口を直接皮膚につけたり、一度取り出した中身を再び容器に戻さないでください。■使用後は、しっかりキャップ(フタ)を閉めてください。■容器の破損にはご注意ください。■乳幼児の手の届かないところに保管してください。■極端に高温または低温の場所、直射日光の当たる場所には保管しないでください。

発売元：大島椿株式会社 東京都港区芝大門2-9-16 製造販売元：株式会社大島椿本舗 東京都八王子市兵衛2-35-4